

中国教育干部网络学院 培训平台操作流程

说明：本操作流程更新时间为 2018 年 4 月 3 日，仅适用于本培训平台，如有平台功能升级或变化，将会及时通知学员，同时更新操作流程。如使用过程中存在问题，请致电我院客服热线 400-811-9908，感谢您的配合！

第一步：注册入口

如果您没有本平台的学习账号，请您注册，如下图所示。

在中国教育干部网络学院（www.enaee.edu.cn）首页，点击“注册”进入注册页面。



第二步：注册信息

在注册页面逐步填写真实准确信息完成注册。如果手机未收到短信验证码，请点击“重新获取验证码”，如果不行请拨打 400-811-9908 或在线咨询学员服务老师。

注册帐号

标*为必填项


*用户名：	<input type="text"/>	注意：“学习卡”卡号非登录帐号，不要用于注册用户名。	已有帐号， 直接登录 服务热线：400-811-9908
*真实姓名：	<input type="text"/>		
*密码：	<input type="password"/>		
*确认密码：	<input type="password"/>		
*手机号：	<input type="text" value="可以通过手机号登陆平台"/>	请务必填写真实手机号，用于短信验证注册、找回密码等	
*短信验证码：	<input type="text" value="发送验证码绑定手机"/>	获取短信验证码 点此获取短信验证码，输入验证码立即注册	
立即注册			



第三步：注册成功

注册成功后，自动跳转到“注册成功”页面。在本页面，您可以点击相应的链接，选择进入个人空间，或者继续完善个人信息。

第四步：登录平台

在中国教育干部网络学院首页右上角（如下图所示），点击  弹出登录窗口，输入您的用户名和密码，点击登录进入“个人空间”页面。

提示：您可使用已注册的用户名、已注册验证的电子邮箱、已注册通过短信验证的真实手机号三种方式登录学习。



第五步：使用学习卡

1. 个人空间

登陆成功后，进入“个人空间”，点击 **使用学习卡**，进入使用学习卡页面。（如下图所示）



2.使用学习卡

在使用学习卡页面，输入已有学习卡的卡号和密码，点击 **立即使用**，进入所学项目的班级学习页面。

使用学习卡

温馨提醒：
1、“学习卡”是用于进入项目班级的凭证
2、“学习卡”使用即生效，登陆后随时可以进行项目学习
3、您可以到 [个人信息](#) 设置中进行信息的完善

卡号

密码

请输入您的卡号

请输入卡的密码

立即使用

若没有完善个人基本信息，系统会自动弹出完善信息提示，主要信息完善后，可选择继续完善或开始学习。若字段中没有相符选项，则选择“其他”即可。

完善工作信息

说明：为便于您后续电子证书的获取，请完善工作信息后再使用学习卡

* 学段学科/类型专业：

请选择

请选择

* 职业/岗位：

请选择

保存

取消

第六步：进入班级

1.班级入口

点击 **我的项目**，进入“我的项目”列表页面。点击相应项目的 **▶ 进入学习**，进入班级首页。（如下图所示）

的个人空间

[个人信息设置>](#)
[背景图设置>](#)

使用学习卡

我的空间

我的项目

我的工作室

课程笔记

学习成果

我的日志

我的资源

我的案例

我的问题

学习小组

社交圈

我的同学

我的好友

我的关注

我的私信

正在进行的项目

已完成的项目

01

“加强师德师风建设 做新时代党和人民满意的好老师”网络培训示范班（体...

班级名称：师德示范班（高校教师体验班）

起止时间：2018.01.30-2018.05.05

管理团队：

我的学习：

课程学习 1624 / 1440 分钟

班级研讨 1 / 2 个

学习心得 0 / 1 个

▶ 进入学习

▶ 学习档案

02

高校·十九大专题·试用（对外）

班级名称：高校·十九大专题·试用班（对外）

起止时间：2017.11.15-2018.11.15

我的学习：

课程学习 905 / 720 分钟

主题研讨 0 / 2 个

成果撰写 0 / 1 个

在线测验 0 / 1 个

▶ 进入学习

▶ 学习档案

<

1

2

3

4

5

6

>

2.班级首页

在班级首页，您可以了解公告通知、培训简报、考核内容及进度、最新学员、作业、研修成果等信息。

点击方案计划，查看自己班级和所参加项目的培训计划、学习计划，了解培训安排等具体信息。

点击考核进度的查看，即可进入相应的学习环节。

“加强师德师风建设 牢记立德树人使命 做新时代党和人民...”

项目名称：高校·“加强师德师风建设 牢记立德树人使命 做新时代党和人民满意的好老师”专题网络培训·试用（对外）

班长：无

辅导团队：无

我的学习：
25.00%

学习人数/班级人数：3/10

班级介绍：

[首页](#)
[我的项目](#)
>> 高校·“加强师德师风建设 牢记立德树人使命 做新时代党和人民满意的好老师”专题网络培训·试用（对外）·“加强师德师风建设

班级首页

我的学习

必修课

选修课

交流研讨

成果撰写

研修活动

参考资料

项目论坛

★教学服务

操作手册

班级辅导

学习档案

电子证书

问卷调查

学习小组

请先查看方案计划

方案计划

公告通知

培训简报

更多

【班级】“加强师德师风建设 牢记立德树人使命 做新时...

NEW

2018-03-29

必修课

考核要求：1350分钟 已完成：1624分钟

100%

查看

选修课

考核要求：450分钟 已完成：0分钟

0.00%

查看

交流研讨

考核要求：2个 已完成：0个

0.00%

查看

最新学员

王慧 - 中国教育部网络学院

袁宏伟 - 国家教育行政学院

徐洁 - 北京

作业

暂无记录

研修成果

暂无记录

日志

暂无记录

资源

暂无记录

第七步：班级学习

在“班级首页-我的学习”，即可查看各项学习任务和考核要求。

“必修课”：学员必学课程，由中国教育干部网络学院预先统一分配。

“选修课”：学员自主选学，根据个人需求从“选课区”选择相关课程加入“选修课表”。

“直播课程”：由中国教育干部网络学院统一安排分配，如有直播将会预先通知。

“交流研讨”：同班同学在此可以进行自由交流，也可班长发起主题组织研讨。

“作业”：学员须按相关要求在线提交预先配置的作业题。

“研修成果”：学员须按相关要求在线提交预先配置的研修成果题目。

“试卷”：课程学习结束后，学员须在规定时间内在线完成试卷作答。

“研修活动”：班长或辅导教师可发起有关在线活动，组织班级学员参与。

“参考资料”：根据项目配置的专题文字参考资料，供项目内学员自主阅读学习。

“项目论坛”：根据项目配置的专属论坛版块，项目内所有学员均可参与交流。

第八步：在线打印电子证书

在“班级首页”-“教学服务”-“电子证书”中打印或者下载。

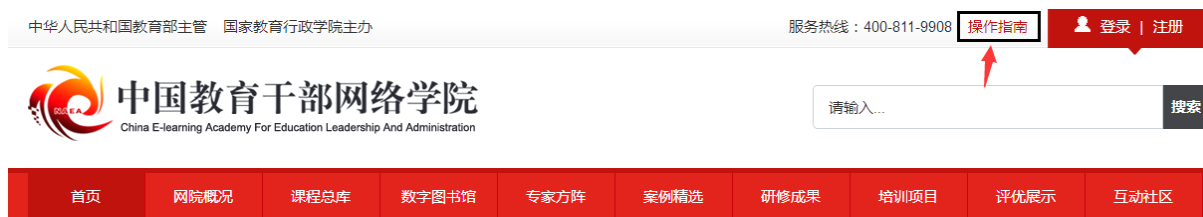


备注说明：

1. 操作指南

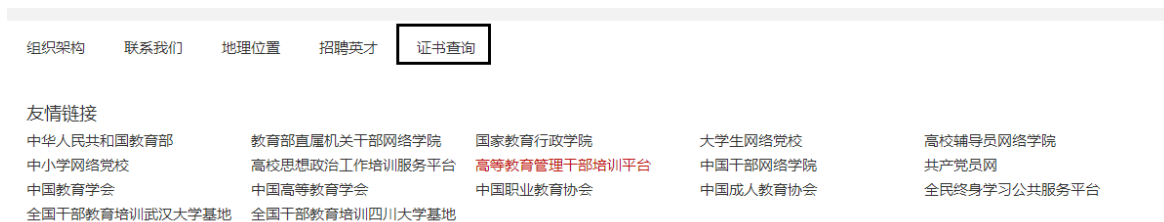
本手册所示为基本学习流程。具体详细操作流程请点击中国教育干部网络学院首页右

上角“操作指南”了解。（如下图所示）



2. 学员证书查询

中国教育干部网络学院首页最下方提供证书查询，如下图：



学员证书查询

手机号码

请输入手机号码

发送验证码

请输入验证码

查询

如查询证书遇到问题，请联系我们，服务热线：400-811-9908。